



MINISTERO DELL'ISTRUZIONE, DELL'UNIVERSITÀ E DELLA RICERCA
UFFICIO SCOLASTICO REGIONALE PER IL LAZIO

Liceo Classico Statale Giulio Cesare

Cambridge International School

Capofila Rete Territoriale Ambito 2



00198 ROMA – CORSO TRIESTE, 48 – Tel. 06/121124445 – X-DISTRETTO
RMPC12000C – sito: www.liceogiuliocesare.it – email: rmpc12000c@istruzione.it

Prot. n. 1401/1.1.h

Roma, 9 marzo 2020

CIRCOLARE N.80

Ai docenti
Agli studenti e alle studentesse
Ai genitori

OGGETTO: *strumenti e informazioni attività didattica a distanza*


Recependo le indicazioni contenute nel DCPM del 04.03.2020, art. 1 punto g, e le altre disposizioni fin qui pervenute, nonché facendo seguito alla comunicazione di questo Liceo del 6 marzo 2020 avente oggetto *Didattica a distanza. Azioni di informazione e supporto*, al fine di mantenere vivo il legame didattico tra la scuola e gli studenti, si conferma che il liceo Giulio Cesare ha dal 2016 attivato la piattaforma *Google Suite for Education* che gli studenti e i docenti potranno utilizzare con le credenziali a suo tempo fornite - ancor più in questi giorni di chiusura cautelare della scuola - per integrare le attività legate al processo di apprendimento e di sostegno.

Tale piattaforma andrà a integrare le potenzialità del Registro Elettronico Classe Viva in uso presso il nostro Istituto, del quale si ribadisce la centralità e obbligatorietà di consultazione quotidiana da parte degli studenti e dei docenti.

Sono qui allegate (allegato A) le indicazioni operative per l'accesso, peraltro già ampiamente pubblicate negli anni precedenti, e le modalità di eventuale supporto.

Nel frattempo verrà istruito un sistema di ricognizione per mezzo di moduli *online* sia delle esperienze didattiche in atto che delle esigenze formative.

Con successive comunicazioni verranno date indicazioni riguardo all'organizzazione di eventuali riunioni con i docenti, da svolgersi a distanza mediante teleconferenze o altro.



Il Dirigente Scolastico
Paola Senesi

Allegato A
Liceo classico “Giulio Cesare”

Le Classi Virtuali di Google Classroom
come possibile modalità di didattica a
distanza

06 marzo 2020

Le classi virtuali

- La classe virtuale è un ambiente all'interno del quale un insieme di soggetti interagiscono in rete utilizzando una piattaforma tecnologica comune.
- E' un sistema protetto, chiuso alla classe, che non consente l'accesso a persone non invitate dal docente.
- E' un sistema in cui il docente ha il pieno controllo della classe ed è in grado di gestire conversazioni, compiti, esercizi.

... per fare cosa?

- La classe virtuale consente ai docenti di **creare, assegnare, condividere** con gli studenti materiali vari con diverse finalità di apprendimento e/o di valutazione.
- Gli alunni possono **comunicare** con il docente ma anche tra di loro, in un ambiente chiuso e pertanto controllato e sicuro
- Nella classe virtuale la classe ha caratteri di **dinamicità** e **flessibilità** e favorisce e rende possibile una certa **interazione collaborativa** tra tutti gli attori del processo di apprendimento.

Quali....








- Ogni docente sa di poter realizzare classi virtuali utilizzando varie piattaforme.
- Tra le più note, Edmodo rivolta in modo particolare a insegnanti, studenti e scuole.
- Ci sono poi le piattaforme delle case editrici dei testi che abbiamo in adozione.
- Anche Spaggiari ha un'applicazione che, a pagamento, integra nel RE la possibilità delle classi virtuali.
- E poi c'è la G. Suite Education con Google classroom, che già da qualche anno è attiva

Google classroom

- E' una applicazione disponibile solo per alunni e insegnanti che hanno un account *Google Apps for education* quindi rappresenta uno spazio di interazione chiuso e protetto; gli account dei docenti e degli studenti sono creati su dominio della scuola @liceogiuliocesare.it
- Abbattimento dei costi: gratuità della piattaforma alla quale si accede attraverso un normale web browser (Chrome o Mozilla) e che è a disposizione sempre e ovunque, a condizione di aver la possibilità della connessione
- Non c'è necessità di installare nulla nel pc

GoogleApps for Education

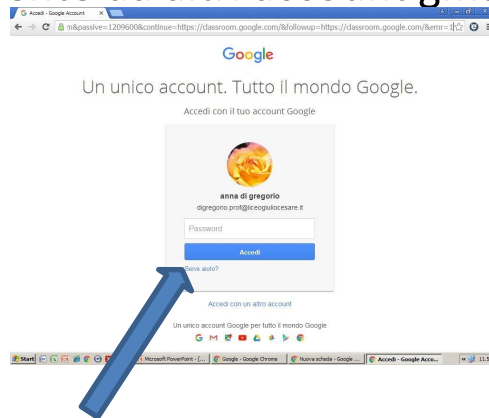
La versione Education delle Google Apps
comprende: 

- Gmail  email
- Classroom  piattaforma
educativa 
- Drive  archiviazione
- Google Forms  questionari
- Fogli di lavoro  excell
- Presentazioni  Power Point
- Sites

Accesso dei docenti

I docenti possono entrare in classroom secondo diverse modalità.

Devono **utilizzare il proprio account google istituzionale** (cognome@liceogiuliocesare.it) facendo attenzione ad essere usciti preliminarmente da altri account gmail in uso,



e poi accedere alla piattaforma o cliccando sull'icona classroom (quadrantini in alto nella pagina dal

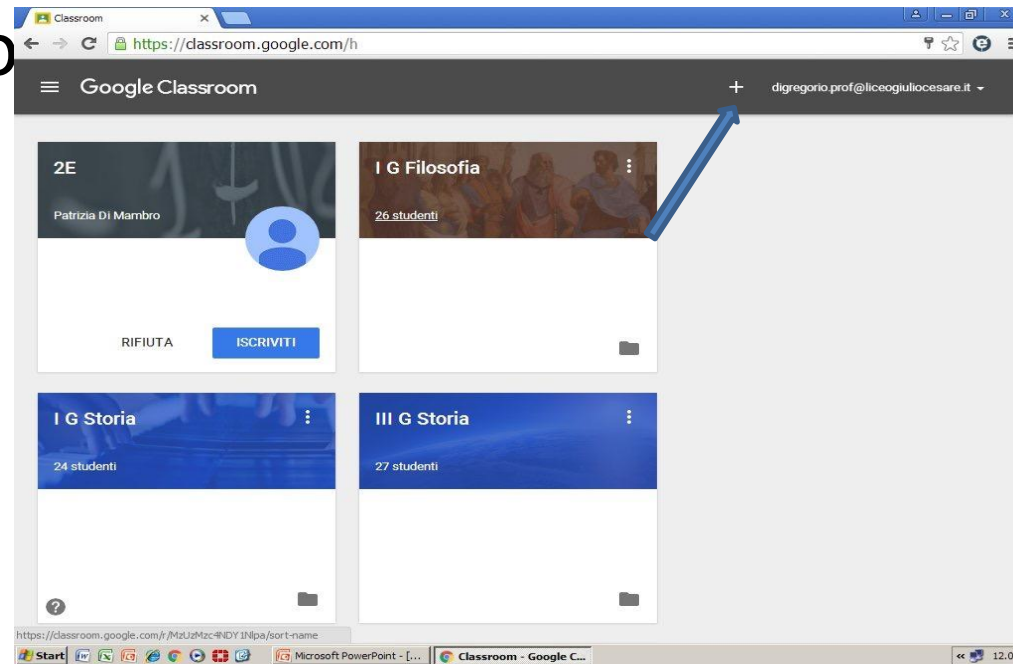
Classroom



o cliccando sul link <https://classroom.google.com> o sulle icone che compaiono cliccando sui quadratini in alto nella pagina dallo schermo)

Una volta entrati, si creano i corsi cliccando sul “+” in alto a destra.

Comparirà la dicitura “crea corso” e “iscriviti al corso”; per formare una classe virtuale il docente do



Accesso studenti

Gli studenti dovranno fare accesso in piattaforma con le credenziali google istituzionali (nome.cognome.s@liceogiuliocesare.it pw di primo accesso giuliocesare), poi **isciversi alla classe** cliccando il “+” che trovano in alto a destra e poi **“iscriviti al corso”**.

Per iscriversi al corso devono digitare il **codice alfanumerico** della classe virtuale che l’insegnante avrà comunicato alla classe (attraverso il RE, ad esempio.)

Il docente visualizza con facilità il codice da comunicare agli alunni, trovandolo nella classe virtuale in alto a sinistra.

E’ indispensabile prestare la massima attenzione a che il codice sia riportato in modo corretto (facendo attenzione a riportare correttamente le maiuscole e le minuscole)

Che tipo di compiti assegnare?

- L'insegnante può inviare agli studenti e allegare ad ogni compito e/o domanda file, video, link utili allo svolgimento; può commentare e fare precisazioni.
- L'insegnante può scegliere se gli alunni possono o non possono commentare o inserire post.
- Gli alunni possono svolgere i compiti o allegando file realizzati esternamente o utilizzando le apps di suite educational.
- L'insegnante può impostare una scadenza per il compito con l'indicazione di un giorno e